

Министерство образования,  
науки и молодежной политики  
Забайкальского края  
(Минобразования Забайкальского края)  
Государственное бюджетное образовательное  
учреждение  
дополнительного профессионального образования  
**«Забайкальский краевой институт  
повышения квалификации и  
профессиональной переподготовки  
работников образования»**  
(ЗабКИПКРО)  
Фрунзе ул., д.1, Чита, 672007  
тел\факс 41-54-29  
E-mail: zabkipkro@mail.ru  
**30.10.2014 № 633**

Руководителям МОУО

на \_\_\_\_\_ от \_\_\_\_\_

### **Информационное письмо**

о проведении вебинара для руководителей методических объединений учителей русского языка и литературы по проблемам подготовки и проведения пробного сочинения по литературе.

#### **Уважаемые коллеги!**

Факультет предметных технологий и профильного обучения ЗабКИПКРО 05.11.2014 года в 14.00 часов и 12.11.2014 в 14-00 часов проводит вебинар для руководителей методических объединений учителей русского языка и литературы по проблемам подготовки и проведения пробного сочинения по литературе для районов:

**05.11.2014 года в 14-00 часов**

1. Агинский район
2. Агинское (пгт)
3. Акшинский район
4. Александрово-Заводский район
5. Балейский район
6. Борзинский район
7. Газимуро-Заводский район
8. Горный (городской округ ЗАТО пос.)
9. Дульдургинский район
10. Забайкальский район
11. Каларский район
12. Калганский район
13. Карымский район
14. Краснокаменский район
15. Красночикойский район
16. Кыринский район
17. Могойтуйский район

**12.11.2014 года в 14.00 для районов:**

1. Могочинский район
2. Нерчинский район
3. Нерчинско-Заводский район
4. Оловянинский район
5. Ононский район
6. Петровск-Забайкальский (город)

7. Петровск-Забайкальский район
8. Приаргунский район
9. Сретенский район
10. Тунгиро-Олекминский район
11. Тунгокоченский район
12. Улётовский район
13. Хилокский район
14. Чернышевский район
15. Чита (город)
16. Читинский район
17. Шелопугинский район
18. Шилкинский район

**Тестовое подключение осуществляется 5 ноября в 12-00 и 11 ноября в 17-00.**

Приложение: Параметры технического подключения


Проректор



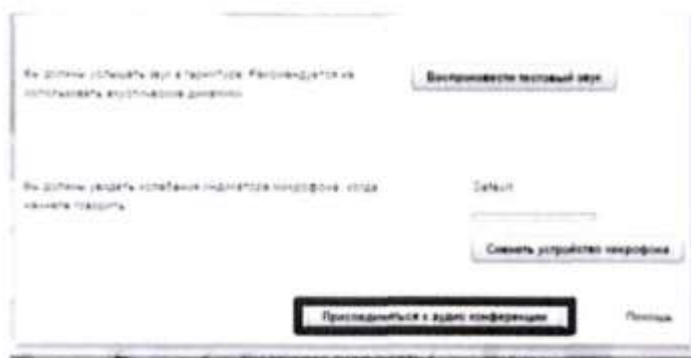
В.В.Гарднер



Браузер начнет загрузку страницы и выйдет окно для доступа к вашей камере и микрофону для участия в вебинаре.



1) Нажмите кнопку «разрешить».



2) Нажмите на кнопку «присоединиться к аудио конференции»




Если все сделано верно то вы увидите себя в списке «Видеоконференция: участников»

#### Нет звука:

1) Если нет звука то нажмите на значок видеонаушников он станет не активен и снова нажмите на него затем повторяем пункт 2

2) Если после всего у вас еще нет звука то проверьте свое оборудование в настройках устройства воспроизведения: правой кнопкой мыши «Устройство воспроизведения»



Открыть микшер громкости

Устройства воспроизведения (highlighted with a red box)

Записывающие устройства

Звуки

Параметры громкости

21.10.2014

И нажмите на значок видеонаушников он станет не активен и снова нажмите на него и повторяем пункт 2



Если проблема со звуком не решена обратитесь в тех. поддержку ЦИТОиДО г.Чита.

поддержка ЦИТОиДО  
8(3022)419321, 89145025275

инженер-программист: Романов Юрий Васильевич