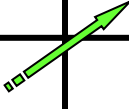
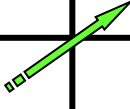
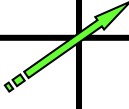


УЧЕБНИКИ: цифры и факты

Критерии анализа	ед. измерения	2012-2013 гг.	2014	2015	2016	2017	ИТОГО
Комплекс мер по модернизации (федеральный бюджет)	млн. руб.	191,00	x	x	x	x	191,00
Профинансировано субвенции на учебные расходы	млн. руб.	218,95	181,33	219,50	148,56	172,07	940,41
Фактические расходы на учебники	млн. руб.	x	82,70	130,13	87,06	?	299,89
Доля от суммы финансирования	%	x	45,6%	59,3%	58,6%	?	?
Количество закупленных учебников	тыс. шт.	638,6	+258,4	+292,4	+216,2	?	1 405,6
Динамика пополнения фонда учебников	тыс. шт.	894,2 фактический учет	 ↓ = 1 152,6	 ↓ = 1 445,0	 ↓ = 1 661,2	?	Фактически на 01.01.17 г. на учете более 2 млн. учебников

В соответствии с ФГОС и базисным учебным планом 2004 года, потребность оценивается в 1 628 340 экземпляров (в среднем по 12 учебников на одного ученика)

На 01 января 2017 года, в фондах школьных библиотек фактически учтено 2 043 886 экз. учебной литературы (в расчете на одного ученика составляет 15 учебников)